

Spolknutí magnetů

Co dělat? Prevence?




První pomoc při pozření

2 a více magnetů

(nebo 1 magnetu a dalšího kovového předmětu)

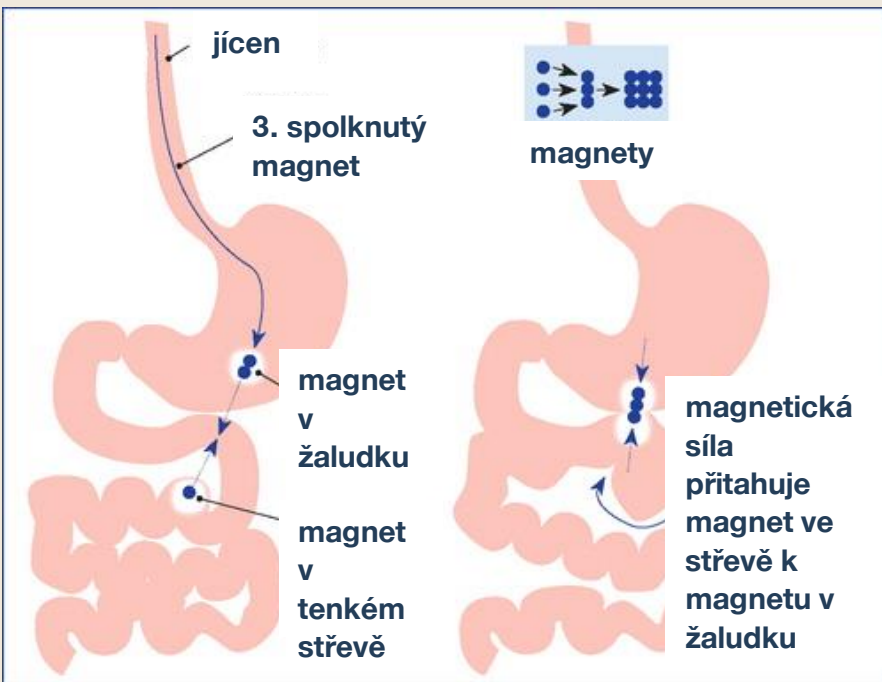


- jedťe ihned na **chirurgii** (ideálně **dětskou**)
 - dítě se musí dostat co nejdřívě do nemocnice , kde se provede **rentgenové (RTG) vyšetřeni** a poté se rozhodne o **dalším postupu**, dále se může provést **ultrazvukové** nebo **CT vyšetřeni**
 - magnety se nejčastěji **odstraňují endoskopicky, laparoskopicky** nebo **chirurgicky laparotomií**
 - například ve **FN Motol** jsou ročně akutně operovány 2-3 děti v důsledku proděravěni střeva magnety, které nešly odstranit endoskopicky (zdroj: www.prazskyden.cz)

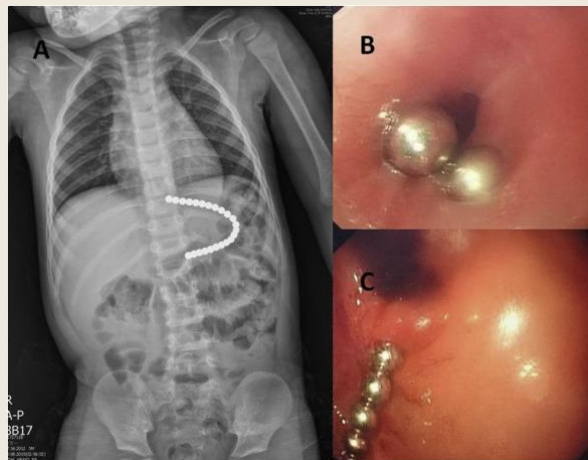
A jak se budou magnety v těle přitahovat?



přitahování magnetů přes stěnu žaludku a tenkého střeva



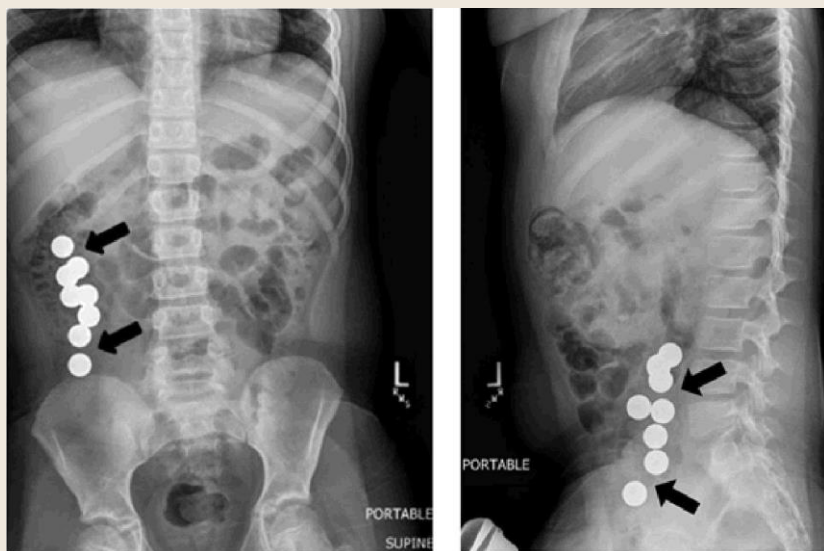
nález více magnetů v **jícnu** na **RTG vyšetření** a během **endoskopického odstranění** u 3letého chlapce



Zdroj obrázku: www.pediatr-neonatal.com

Zdroj obrázku: www.magoninelibrary.com

A jak budou magnety vypadat na RTG?



nález magnetů ve **střevě**

Zdroje obrázku: www.vitalia.sk




Na kterou stavebnici si dávejte velký pozor?



- **Neocube** obsahuje 216 půlcentimetrových magnetických kuliček, které jsou uspořádané do tvaru kostky – z kuliček můžete vytvářet různé tvary
- **magnety** jsou ovšem **extrémně silné**



Zdroj obrázku: www.magnetickysvet.cz



Zdroj obrázku: www.silnemagnety.cz

- **výrobce uvádí upozornění:**
Dva magnety se mohou po spolknutí zachytit ve střevěch. Magnetické kuličky nejsou vhodné pro děti, které by je mohly spolknout. Skladujte magnety na bezpečném místě mimo dosah malých dětí. Nevkládejte si magnety do úst jako napodobeninu piercingu.

Jak spolknutí předejít?



- pokud máte **magnety na lednici - sundejte a schovejte** na bezpečné místo ty, které jsou **malé** a mohlo by je vaše dítě spolknout
- pozor si dávejte zejména na **nekvalitní magnetické hračky** (většinou pochází z Číny, ale nemusí to být pravidlem) - často se **snadno rozbijí** a děti mohou magnety **nepozorovaně sníst**
- pokud si zejména menší děti **hrají** s hračkou, která obsahuje magnet, **nenechávejte je raději o samotě**
- pokud máte 2 a více dětí, dávejte si pozor na **hračky starších sourozenců**, které mohou magnety obsahovat (hlídejte, aby se nedostaly do rukou mladších sourozenců)

Kde všude jsou magnety?

- nejčastěji je najdete na **lednici** (pozor na magnety na lednicích i na **návštěvách** např. u prarodičů)
- magnetické **stavebnice** a **hlavolamy**, **udice** s magnetem na chytání ryb, **stolní hry**, **dřevěné hračky** (např. vláčky, autíčka, labyrint), **panenky**, **knížky**, **kabelky**, ...

TIP: až budete svému dítěti kupovat další hračku, zvažte, zda je pro něj **bezpečná**

